

## הנחיות להקלדת דיווח ספירת ציפורים באתר eBird ישראל

לאחר שתכתבו רשימה של הציפורים שבהם צפיתם בשטח היכנסו במחשב לאתר איברד ישראל

1. היכנסו לדף הדיווח של אתר eBird בעברית בקישור: <https://ebird.org/israel/submit>

(ניתן להגיע לדף הזה על ידי כתיבה באתר **איברד ישראל** במנוע חיפוש)

**הרשמה:** בפעם הראשונה שתכנסו ל eBird עליכם להירשם. לאחר מכן – ייפתח לכם מסך תצפית

2. **מיקום- איפה ציפרת?:** לאחר ההרשמה והכניסה

תגיעו למסך המיקום:

הקליקו על המילים הכחולות **Find it on a map of**

**Israel** ותפתח מפת ישראל. מקמו את מקום

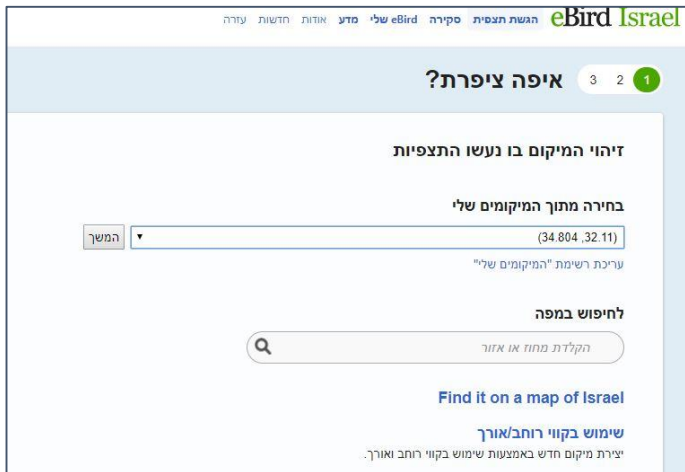
התצפית במפה. כתבו את שם המקום בחלונית בצד

המפה. במידה וכבר דיווחתם בעבר מאותו מקום

תוכלו למצוא אותו בדפדפן בחלון שנמצא מתחת

למילים 'בחירה מתוך המיקומים שלי'. משמאלו

הקליקו על המילה '**המשך**'.



3. **מסך תאריך ומאמץ:**

**תאריך:** מלאו בחלונית את התאריך.

**סוג תצפית:** ספירת הציפורים היא תצפית 'ניחת'.

**שעת התחלה:** שימו לב יש לציין בוקר או אחר הצה

ואז לכתוב את השעות ואת הדקות.

**משך זמן:** יש לכתוב את משך הזמן שארכה

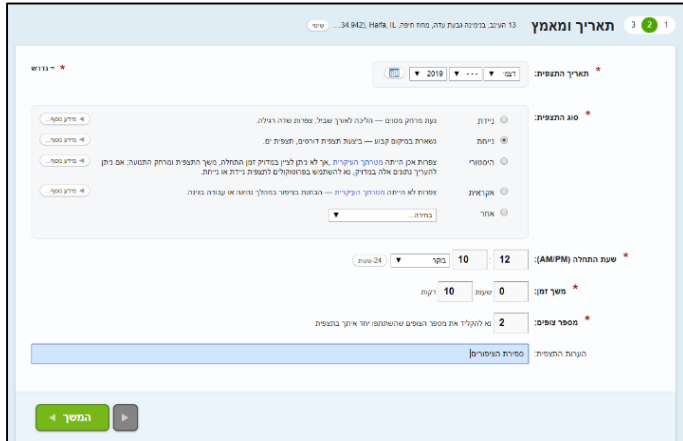
התצפית- בחלונית הימנית את השעות (0)

ובשמאלית את הדקות (10)

**מספר צופים:** יש לרשום את מספר המשתתפים

בתצפית

ואז לחצו על '**המשך**'.



4. **תופיע רשימת ציפורים. במידה ושמות הציפורים מופיעים באנגלית יש להגדיר אותם**

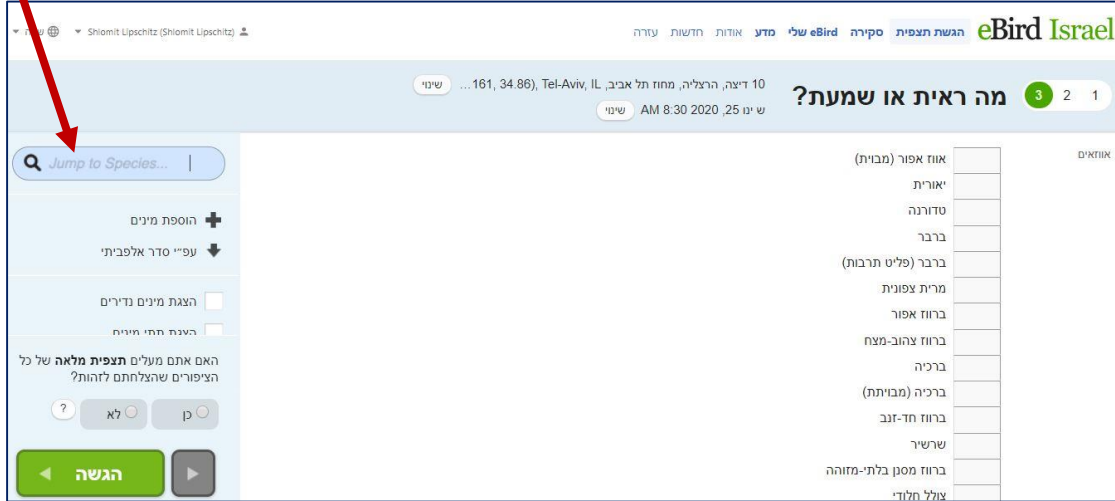
**באמצעות כפתור העדפות** אותו תמצאו על יד כניסה ללשונית eBird שלי שנמצאת בראש

הדף. היכנסו ושנו את הגדרת השמות ל'עברית' (רדו לתחתית הרשימה המוצעת)

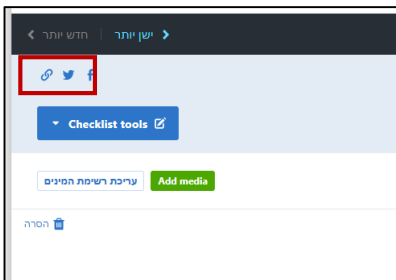
5. דווחו על הציפורים כך: רשמו את תחילת שם הציפור בחלונת שבצד העליון השמאלי, ואז

בחרו אותה מבין הציפורים שתחילת שמן זהה. הציפור תופיע ברשימה מימין ותוכלו לכתוב לידה את המספר. המשיכו ככה עד שתדווחו על כל הציפורים ואז לחצו על כפתור ההגשה.

חלונת לכתובת שם הציפור



6. **סיכום הדיווח ושליחה במייל:** כשתופיע חלונת סיכום הדיווח ובה רשימת המינים והמספרים שדיווחתם המשמעות היא שהדיווח נשלח והגיע ליעדו! תוכלו לתקן על ידי לחיצה על 'עריכת רשימת המינים'.



7. **שמירת הדיווח - ניתן להעתיק את הדיווח ששלחתם על ידי לחיצה על סימן ה-8 המלוכסן שבפינה העליונה משמאל במסך.** כדי לראות את כל הדיווחים שלכם היכנסו ללשונית eBird שלי שמופיעה בראש הדף, ובחרו מהתפריט בצד ימין את 'ניהול התצפיות שלי'. תוכלו לראות את כל הדיווחים שלכם וגם לערוך אותם.

**מרתק:** בכדי לראות את הדיווחים בכל מקום בעולם בזמן אמת, היכנסו בראש דף eBird ללשונית 'סקירה', בתחתית העמוד מימין לחצו על 'הגשת מפה' או ישירות בקישור:

<https://ebird.org/israel/livesubs>